

Základní typ s vybavením (nutno uvést)

1	2	3	4	5	6	7	8	9	10	11	
S	X	X	X	X	X	X	X	X	X	X	
Název programu			Číslo modelu					Provedení	Vnější vybava	Barva soklu	

Program
 N = standardní úložné
 R = roletové + registrační
 K = kartotéční
 Z = závěsné
 T = ke stolům (přistavné)

Provedení
 = bez označení
 L = dveře s úchytkou vlevo
 R = dveře s úchytkou vpravo

Vnější vybava
 1 = plastový kluzák stavitelný (přistavné ke stolům) výšky 1,7 cm
 3 = kovový sokl výšky 4 cm
 4 = LTD sokl výšky 7 cm
 5 = plastový kluzák
 6 = protiskluz (nástavby), úchytky umístěny dole
 7 = kovový sokl výšky 2 cm
 8 = kovový sokl výšky 7 cm
 9 = plastové stavitelné šrouby (zabudované)

Barva kov. soklu
 0 = černá RAL 9005
 6 = grafit RAL 7024
 A = stříbrná RAL 9006
 B = bílá RAL 9003
 L = šedá RAL 7035
 W = bílá mat RAL 9003

Barva rolety
 1A = achát
 1B = bílá
 1Z = černá
 AA = stříbrná
 AT = antracit
 KS = třešeň
 LA = buk
 AW = akustická vrstva bílá
 AS = akustická vrstva hliník

Typ provedení
 - = otevřené nebo bez zámku
 A = zavřené se zámkem (kromě prosklených)

Barevnost provedení (nutno uvést)

12	13	14	15	16	17	18	19	20
X	X	X	X	X	X	X	X	X
Povrch korpusu		Povrch víka		Povrch dělních ploch a rolet		Typ skla	Úchytky	Barva úchytky

Povrchy
 WT = bílá
 IP = bílá perlička
 LG = světle šedá
 SE = šedá
 SI = stříbrná
 AT = antracit
 BR = břiza sněžná
 BS = javor
 TK = třešeň
 JP = jasan přírodní
 JK = jasan kamenný
 DB = dub bronzový
 DC = dub bílý
 DS = dub slavonský
 BV = buk
 JD = jilm
 OY = ořech Lyon
 TD = třešeň Piemont

Typ úchytek (str. 59)
 T = kovová
 P = kovová
 H = kovová
 E = kovová
 G = kovová
 B = kovová
 Z = kovová, zápuštná
 K = kovová, knobka
 L = kovová, úchopová lišta pro posuvné dveře
 = plastová, úchopová lišta pro roletové dveře

Barva úchytek
 0 = černá RAL 9005
 1 = matný chrom
 2 = lesklý chrom
 6 = grafit RAL 7024
 A = stříbrná RAL 9006
 B = bílá RAL 9003
 N = matný nikel
 P = SOFT bílá
 S = SOFT černá
 T = SOFT grafit
 W = bílá mat RAL 9004

Typ skla
 - = bez označení
 1 = sklo čiré
 2 = hnědý planibel
 3 = sklo mléčné - satinované (příplatek)
 4 = sklo mléčné - satinované v hliníkovém rámu (příplatek)

**) pozn. u každého typu úchytky jsou možné jen některé barevné kombinace*

Označení výšky	Základní výška skříně (mm)	VNĚJŠÍ VÝBAVA - TYP SOKLU							
		1 přist. skříně	3 kovový sokl 4 cm	4 LTD sokl 7 cm	5 plastový kluzák	6 protiskluz	7 kovový sokl 2 cm	8 kovový sokl 7 cm	9 stavitel. šrouby
1 OH	371	-	411 - 426	441 - 456	375	371	391 - 401	441 - 456	372 - 382
2 OH	723	746 - 758	763 - 778	793 - 808	727	723	743 - 753	793 - 808	724 - 734
3 OH	1 075	-	1 115 - 1 130	1 145 - 1 160	1 079	1 075	1 095 - 1 105	1 145 - 1 160	1 076 - 1 086
4 OH	1 427	-	1 467 - 1 482	1 497 - 1 512	1 435	-	1 447 - 1 457	1 497 - 1 512	1 428 - 1 438
5 OH	1 779	-	1 819 - 1 834	1 849 - 1 864	1 783	-	1 799 - 1 809	1 849 - 1 864	1 780 - 1 790
6 OH	2 131	-	2 171 - 2 186	2 201 - 2 216	2 135	-	2 151 - 2 161	2 201 - 2 216	2 132 - 2 142

Poznámka: 3 OH = 3 prostory pro šanoný, tzn. skříně s dvěma policemi

SKŘÍNĚ

PŘEHLED SORTIMENTU

SOKLY

Provedení soklů

1 stavitelný kluzák plast, černý v = 17 mm (max +12 mm)	3 kovový sokl (profilovaný plech tl. 2 mm) v = 40 mm (max +15 mm)	4 LTD sokl (tl. lamina 19 mm) v = 70 mm (max +15 mm)	5 kluzák plast, černý v = 4 mm	7 kovový sokl (jekl 15x15 mm) v = 20 mm (max +10 mm)	8 kovový sokl (jekl 15x15 / 30x30 mm) v = 70 mm (max +15 mm)	9 stavitelné šrouby plast, černý v = 1 mm (max +10 mm)
						

SKŘÍNĚ

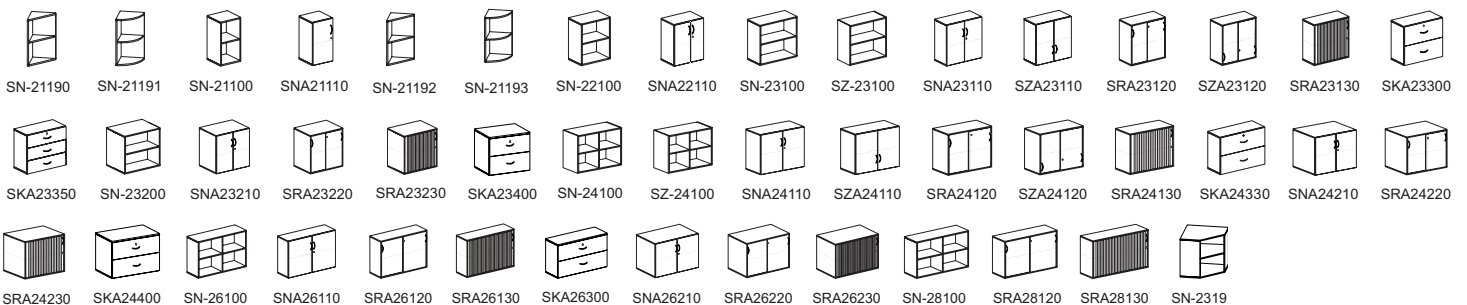
Výška 1OH (371mm)

str. 6



Výška 2OH (723mm)

str. 7 - 9



Výška POH - přistavné skříně (750mm včetně soklu typu 1 - hloubka 40 cm)

str. 10

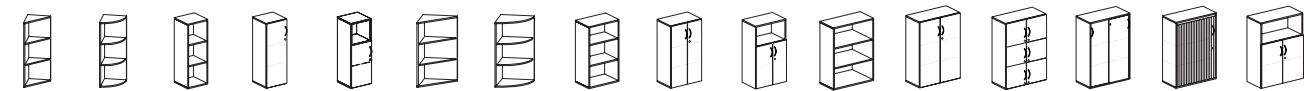




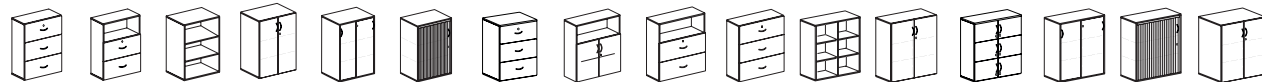
ST-24100 STA24120 STA24130 ST-24200 STA24220 STA24230 ST-26100 STA26120 STA26130 ST-26200 STA26220 STA26230

Výška 30H (1075mm)

str. 11 - 13



SN-31190 SN-31191 SN-31100 SNA31110 SNA31162 SN-32290 SN-32291 SN-32100 SNA32110 SNA32162 SN-33100 SNA33110 SRA33118 SRA33120 SRA33130 SNA33162



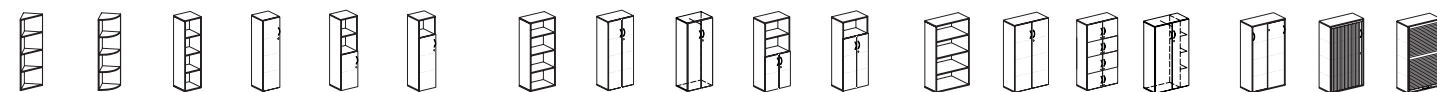
SKA33300 SNA33362 SN-33200 SNA33210 SRA33220 SRA33230 SKA33400 SNA34162 SNA34362 SNA34300 SN-34100 SNA34110 SNA34118 SRA34120 SRA34130 SNA34210



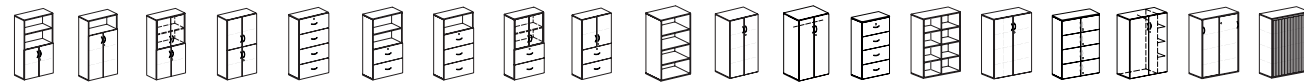
SRA34220 SRA34230 SKA34400 SN-36100 SNA36110 SRA36120 SRA36130 SKA36300 SNA36210 SRA36220 SRA36230 SN-38100 SRA38120 SRA38130 SN-33197

Výška 40H (1427mm)

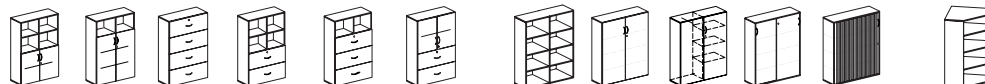
str. 14 - 17



SN-41190 SN-41191 SN-41100 SNA41110 SNA41162 SNA41163 SN-42100 SNA42110 SNA42111 SNA42162 SNA42163 SN-43100 SNA43110 SNA43118 SNA43111 SRA43120 SRA43130 SRA43131



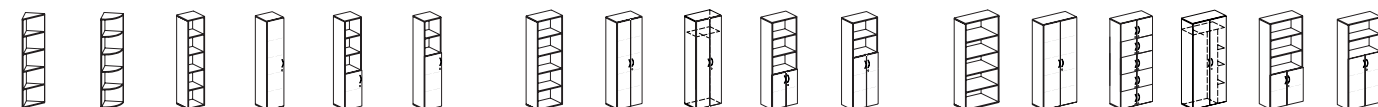
SNA43162 SNA43163 SNA43172 SNA43182 SKA43300 SNA43362 SNA43363 SNA43372 SNA43382 SN-43200 SNA43210 SNA43211 SKA43400 SN-44100 SNA44110 SNA44118 SNA44111 SRA44120 SRA44130



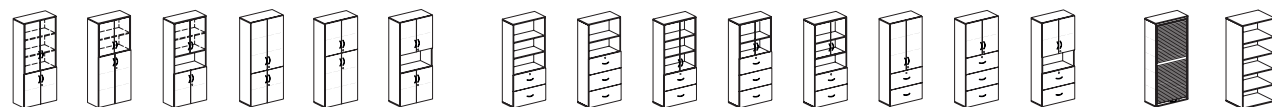
SNA44162 SNA44163 SNA44300 SNA44362 SNA44363 SNA44382 SN-46100 SNA46110 SNA46111 SRA46120 SRA46130 SN-43197

Výška 50H (1779mm)

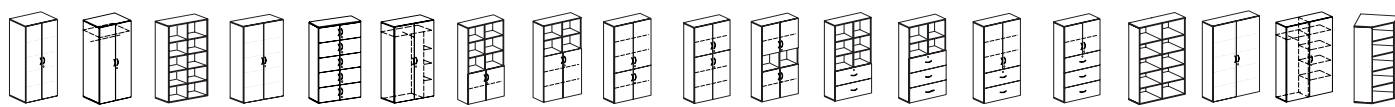
str. 17 - 21



SN-51190 SN-51191 SN-51100 SNA51110 SNA51162 SNA51163 SN-52100 SNA52110 SNA52111 SNA52162 SNA52163 SN-53100 SNA53110 SNA53118 SNA53111 SNA53162 SNA53163



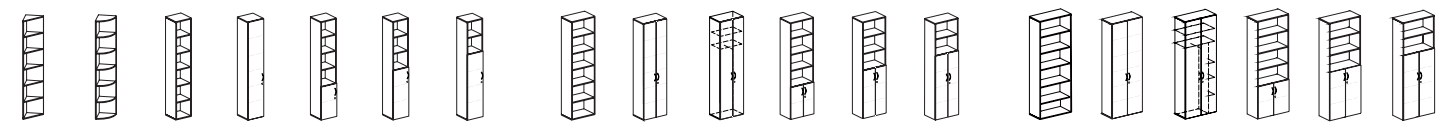
SNA53172 SNA53173 SNA53175 SNA53182 SNA53183 SNA53185 SNA53362 SNA53363 SNA53372 SNA53373 SNA53375 SNA53382 SNA53383 SNA53385 SRA53131 SN-53200



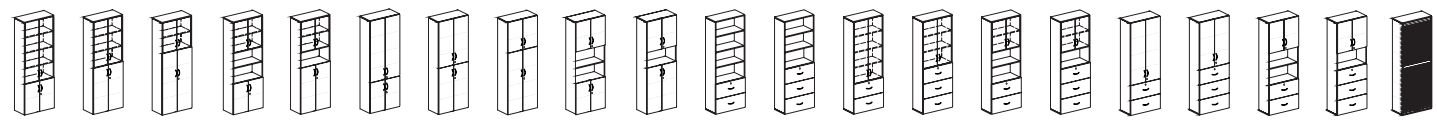
SNA53210 SNA53211 SN-54100 SNA54110 SNA54118 SNA54111 SNA54162 SNA54163 SNA54182 SNA54183 SNA54185 SNA54362 SNA54363 SNA54382 SNA54383 SN-56100 SNA56110 SNA56111 SN-53197

Výška 60H (2131mm)

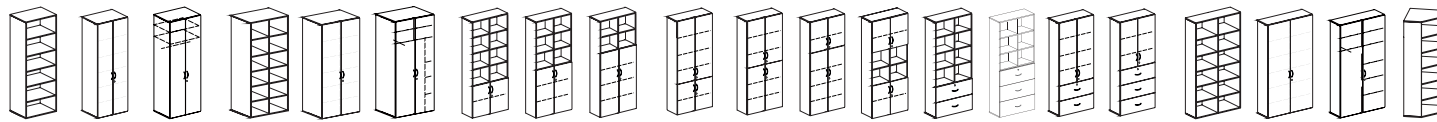
str. 22 - 26



SN-61190 SN-61191 SN-61100 SNA61110 SNA61162 SNA61163 SNA61164 SN-62100 SNA62110 SNA62111 SNA62162 SNA62163 SNA62164 SN-63100 SNA63110 SNA63111 SNA63162 SNA63163 SNA63164



SNA63172 SNA63173 SNA63174 SNA63175 SNA63176 SNA63182 SNA63183 SNA63184 SNA63185 SNA63186 SNA63362 SNA63363 SNA63372 SNA63373 SNA63375 SNA63376 SNA63382 SNA63383 SNA63385 SNA63386 SNA63131



SN-63200 SNA63210 SNA63211 SN-64100 SNA64110 SNA64111 SNA64162 SNA64163 SNA64164 SNA64182 SNA64183 SNA64184 SNA64185 SNA64362 SNA64363 SNA64382 SNA64383 SN-66100 SNA66110 SNA66111 SN-63197

Základní typ s vybavením (nutno uvést)

1	2	3	4	5	6	7	8	9	10	11	
K	X	X	X	X	X	X	X	X	X	X	
Název programu			Číslo modelu					Provedení	Vnější vybava	Barva soklu	

Program
N = standardní úložné
R = roletové + registrační
K = kartotéční
Z = závěsné
T = ke stolům (přistavné)

Provedení
 = bez označení
L = dveře s úchytkou vlevo
R = dveře s úchytkou vpravo

Vnější vybava
1 = plastový kluzák stavitelný (přistavné ke stolům) výšky 1,7 cm
3 = kovový sokl výšky 4 cm
4 = LTD sokl výšky 7 cm
6 = protiskluz (nástavby), úchytky umístěny dole
7 = kovový sokl výšky 2 cm
8 = kovový sokl výšky 7 cm
9 = plastové stavitelné šrouby (zabudované)
K = kovový sokl výšky 7cm

Barva kov. soklu
0 = černá RAL 9005
6 = grafit RAL 7024
8 = stříbrná RAL 9006
B = bílá RAL 9003
L = šedá RAL 7035
W = bílá mat RAL 9003

Barva rolety
1A = achát
1B = bílá
1Z = černá
AA = stříbrná
AT = antracit
KS = třešeň
LA = buk
AW = akustická vrstva bílá
AS = akustická vrstva hliník

Typ provedení
 - = otevřené nebo bez zámku
A = zavřené se zámkem (kromě prosklených)

Barevnost provedení (nutno uvést)

12	13	14	15	16	17	18	19	20	
X	X	X	X	X	X	X	X	X	
Povrch korpusu			Povrch vika		Povrch dělních ploch a rolet		Typ skla	Úchytky	Barva úchytky

Povrchy
WT = bílá
1P = bílá perlička
LG = světlá šedá
SE = šedá
SI = stříbrná
AT = antracit
BR = bříza sněžná
BS = javor
TK = třešeň
JP = jasan přírodní
JK = jasan kamenný
DB = dub bronзовый
DC = dub bílý
DS = dub slavovský
BV = buk
JD = jilm
OY = ořech Lyon
TD = třešeň Piemont

Typ úchytek (str. 59)
T = kovová
P = kovová (str. 59)
H = kovová
E = kovová
G = kovová
B = kovová
Z = kovová, zápusťná
K = kovová, knobka
L = kovová, úchopová lišta pro posuvné dveře
L = kovová, úchopová lišta pro roletové dveře

Barva úchytek
0 = černá RAL 9005
1 = matný chrom
2 = lesklý chrom
6 = grafit RAL 7024
A = stříbrná RAL 9006
B = bílá RAL 9003
N = matný nikel
S = SOFT černá
T = SOFT bílá
W = bílá mat RAL 9004

Typ skla
 - = bez označení
1 = sklo čiré
2 = hnědý planibel
3 = sklo mléčné - satinované (příplatek)
4 = sklo mléčné - satinované v hliníkovém rámu (příplatek)

**) pozn. u každého typu úchytky jsou možné jen některé barevné kombinace*


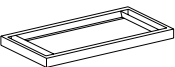
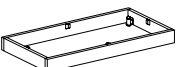

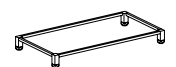


Označení výšky	Základní výška skříně (mm)	VNĚJŠÍ VÝBAVA - TYP SOKLU							
		1 příst. skříně	3 kovový sokl 4 cm	4 LTD sokl 7 cm	6 protiskluz	7 kovový sokl 2 cm	8 sokl kovový 7 cm	9 stavitelné šrouby	K kovový sokl 7 cm
1 OH	375	390 - 410	415 - 430	445 - 460	375	395 - 405	445 - 460	376 - 386	445 - 460
2 OH	750	765 - 785	790 - 805	820 - 835	750	770 - 780	820 - 835	751 - 761	820 - 835
POH	720	-	-	-	-	-	-	720 - 730	-
3 OH	1 125	1 140 - 1 160	1 165 - 1 180	1 195 - 1 210	1 125	1 145 - 1 155	1 195 - 1 210	1 126 - 1 136	1 195 - 1 210
4 OH	1 500	1 515 - 1 535	1 540 - 1 555	1 570 - 1 585	-	1 520 - 1 530	1 570 - 1 585	1 501 - 1 511	1 570 - 1 585
5 OH	1 875	1 890 - 1 910	1 915 - 1 930	1 945 - 1 960	-	1 895 - 1 905	1 945 - 1 960	1 876 - 1 886	1 945 - 1 960
6 OH	2 250	2 265 - 2 285	2 290 - 2 305	2 320 - 2 335	-	2 270 - 2 280	2 320 - 2 335	2 251 - 2 261	2 320 - 2 335

Poznámka: **3 OH** = 3 prostory pro šanonny, tzn. skříní s dvěma policemi

SKŘÍNĚ KP



















SOKLY

Provedení soklů

1	3	4	7	8	9	K
stavitelný kluzák plast, černý	kovový sokl (profilovaný plech tl. 2 mm)	LTD sokl (tl. lamina 19 mm)	kovový sokl (jekl 15x15 mm)	kovový sokl (jekl 15x15 / 30x30 mm)	stavitelné šrouby (zabudované) plast, černý	kovový sokl (2 mm)
v = 17 mm (max +12 mm)	v = 40 mm (max +15 mm)	v = 70 mm (max +15 mm)	v = 20 mm (max +10 mm)	v = 70 mm (max +15 mm)	v = 1 mm (max +10 mm)	v = 70 mm (max +15 mm)
						


























































SKŘÍNĚ

Výška 1OH (375mm)

																	
KN-11190	KN-11191	KN-11100	KNA11110	KN-12100	KNA12110	KN-13100	KZ-13100	KNA13110	KZA13110	KN-13200	KNA13210	KN-14100	KZ-14100	KNA14110	KZA14110	KN-16100	KNA16110


















str. 30

Výška 2OH (750mm)

																		
KN-21190	KN-21191	KN-21100	KNA21110	KN-22100	KNA22110	KN-23100	KZ-23100	KNA23110	KZA23110	KRA23120	KZA23120	KRA23130	KRA23135	KKA23300	KNA23210	KRA23220	KRA23230	KRA23235
																		
KRA23210	KRA23220	KRA23230	KKA23400	KN-24100	KZ-24100	KNA24110	KZA24110	KRA24120	KZA24120	KRA24130	KNA24210	KRA24220	KRA24230	KKA24400	KN-26100	KRA24230	KRA24235	KRA24235
																		
KRA24230	KN-26100	KNA26110	KRA26120	KRA26130	KKA26300	KNA26210	KRA26220	KRA26230	KRA26235	KN-28100	KRA28120	KRA28130	KN-23197	KRA28135	KT-21100	KT-21190	KT-21191	KT-21200

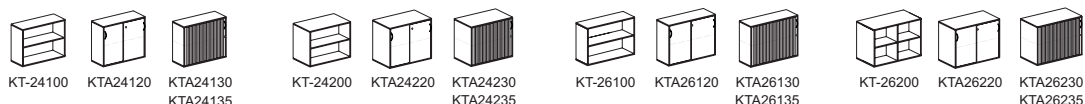
str. 31 - 33

Výška POH - přistavné (720mm, včetně soklu typu 9 - hloubka 40 cm)

																
KT-21100	KT-21190	KT-21191	KT-21200	KT-22100	KT-22200	KT-22290	KT-22291	KT-23100	KTA23110	KTA23120	KTA23130	KTA23135	KT-23200	KTA23220	KTA23230	KTA23235

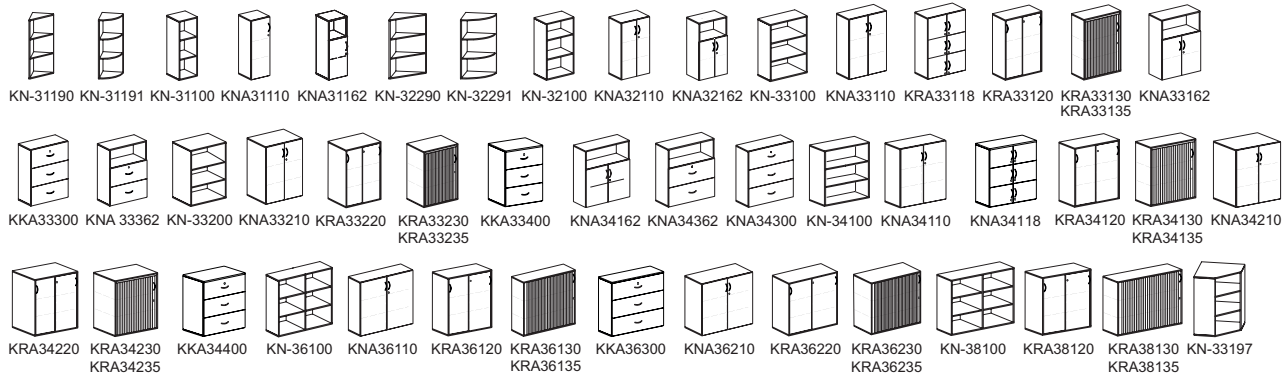
str. 34

SKŘÍNĚ KP



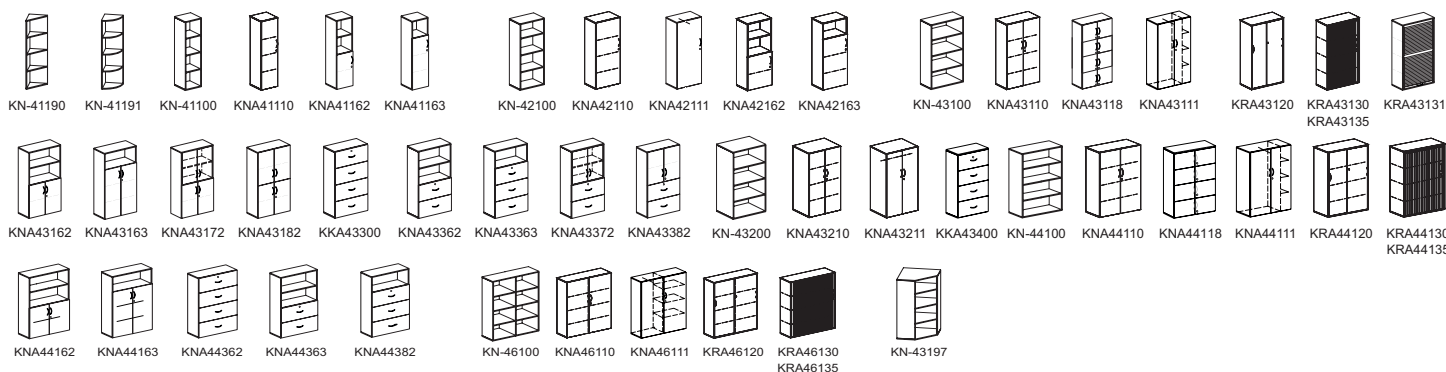
Výška 30H (1125mm)

str. 35 - 37



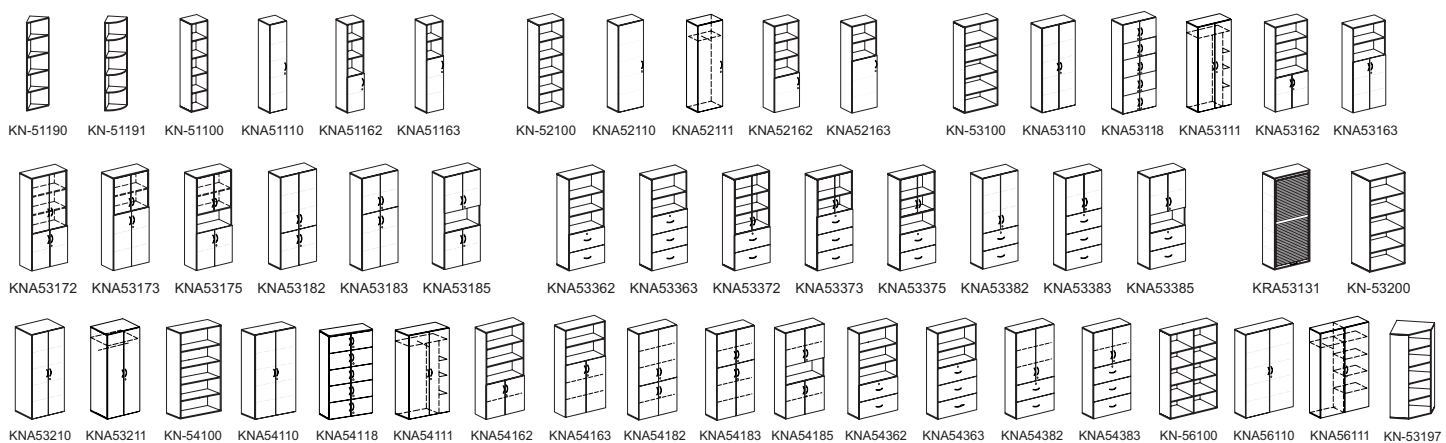
Výška 40H (1500mm)

str. 38 - 41



Výška 50H (1875mm)

str. 41 - 45



Výška 60H (2250mm)

str. 46 - 50

